



## EXPLICACIÓN DEL MATERIAL DE LA ORACIÓN DE MARZO

### EDUCACIÓN INFANTIL

- ❖ Como motivación a la oración del mes de marzo, iremos colocando durante este mes un tren en el que Jesús será el maquinista e irá en la locomotora.
- ❖ Nosotros, es decir, todos los alumnos/as y el profesor/a viajaremos junto a Él en el primer vagón (segunda semana). El viaje comenzará con la invitación de Jesús a realizar un viaje con Él, lo que dará lema al recorrido: “¡NOS VAMOS DE VIAJE CON JESÚS!”.
- ❖ La primera semana comenzará la preparación. A partir de ahí, cada nueva semana llegaremos a una estación en la que encontraremos a alguien o algo que será el símbolo y la motivación para la semana.
- ❖ Para cada una de las semanas, os ofrecemos unos dibujos, pero lo podéis poner con fotos, palabras o como cada uno de vosotros/as veáis conveniente y en el momento que creáis adecuado.
- ❖ Para este mes podemos cantar con nuestros alumnos/as las siguientes canciones:
  - Jesusito de mi vida.
  - Yo tengo un amigo que me ama.
  - Tomado de la mano con Jesús yo voy, etc.
- ❖ A continuación, detallamos el contenido de nuestro “itinerario”:

### “NOS VAMOS DE VIAJE CON JESÚS”

- 1ª (1 Marzo – 5 Marzo): **El anuncio:** ¡OS INVITO A VIAJAR CONMIGO!
- 2ª (8 Marzo – 12 Marzo): **1ª parada:** EL COLEGIO **Nos preparamos.** EL MAQUINISTA (JESÚS) NOS LLAMA: ¡¡¡¡VIAJEROS AL TREN!!!!
- 3ª (15 Marzo – 19 Marzo): **2ª parada:** ¡¡SAN JOSÉ!!
- 4ª (22 Marzo – 24 Marzo): **3ª parada:** ¡LLEGA LA PRIMAVERA!
- 5ª (25 – 26 Marzo): **4ª Parada:** ¡LA MADRE DE JESÚS SE SUBE AL TREN!



## 1ª SEMANA (1 Marzo – 5 Marzo)

### EL ANUNCIO: ¡OS INVITO A VIAJAR CONMIGO!

- Preparamos la ambientación. Buscamos un rincón adecuado donde semana a semana van a ir apareciendo las distintas partes del tren: locomotora y vagones (pueden ser coloreados por los niños/as)

- Plasmación en el mural.

- Colocamos la locomotora solamente, y con motivo del primer viernes del mes de marzo contaremos cuando los trinitarios rescataron la imagen de Jesús:

*El primer viernes de marzo, muchas personas vendrán a la Iglesias de los trinitarios para hacer una visita especial a Nuestro Padre Jesús Nazareno Rescatado y besar sus pies. La historia de de Jesús Rescatado es muy bonita:*



*“Hace muchos años, en 1682, los trinitarios que fueron a liberar a los cristianos que eran esclavos en África, se encontraron que en la mazmorra había también una imagen de Jesús, atada por las manos, como muchos de los cristianos.*

*Esa imagen llevaba mucho tiempo con los cautivos y les había dado esperanza durante el tiempo que habían estado encerrados, por eso pidieron a los trinitarios que también la liberaran, que pagaran dinero por ella.*

*Cuando fueron a preguntar al rey de aquel país cuánto valía liberar la imagen, el rey dijo que valía lo mismo que pesara. Los trinitarios bajaron la cabeza y se volvieron muy tristes porque después de haber liberado tantos cautivos cristianos, casi no les quedaba dinero. Pero las caras de los que antes eran esclavos, les pedían que por favor liberaran*

*esa imagen del Señor que tanto bien les había hecho.*

*Cuando pusieron la imagen en la balanza ¡¡MILAGRO!! No pesaba nada, así no tuvieron que pagar nada. Le pusieron el escapulario con la cruz trinitaria, como se lo ponían a todos los esclavos liberados y la trajeron a España, a Madrid.*

*Desde entonces se venera en Madrid con el nombre de Nuestro Padre Jesús Rescatado (aunque la gente le llama también Jesús de Medinaceli), y en todas las iglesias trinitarias, como en la nuestra, se puso una imagen de Jesús para recordar que Cristo está siempre cerca de los que sufren”.*

- Después de la lectura ponemos a Jesús en la locomotora. (En el material adjunto podéis encontrar esta imagen de Jesús, pero sería conveniente poner una estampa pequeña, si la podéis conseguir, de Nuestro Padre Jesús Nazareno Rescatado).

Si es posible, se puede bajar a la iglesia para visitar a Jesús el viernes.



## **ORACIONES PARA LA SEMANA**

❖ Jesusito de mi vida,  
eres niño como yo,  
por eso te quiero tanto,  
y te doy mi corazón,  
¡Tómalo!, ¡tómalo!,  
Tuyo es y mío no.

❖ Señor Jesús,  
Estoy contento por muchas cosas y te doy gracias  
por todo lo bueno que me has dado.  
Pero te doy gracias, sobre todo, porque estás siempre conmigo,  
como un amigo que nunca falla.  
Gracias, Señor.

❖ Jesús, me siento contento de haberte  
conocido,  
de hacer este ratito de oración que me hace  
ser más fuerte.  
Quiero ser un niño/a que recuerde siempre  
que Tú eres mi Creador, mi Salvador  
y que siempre estás para consolarme cuando  
estoy triste.



Dame fuerza mi Señor, para que en los  
momentos difíciles pueda sentir tu compañía y salir adelante.  
Quiero ser un niño/a fuerte, valeroso, lleno de confianza porque tú me  
acompañas, ayúdame a tener más fe cada día.  
Amén.



## 2ª SEMANA (8 Marzo – 12 Marzo)

### 1ª parada: EL COLEGIO

**Nos preparamos. EL MAQUINISTA (JESÚS) NOS LLAMA:**

**¡¡¡¡VIAJEROS AL TREN!!!!**

- Plasmación en el mural.

- *JESÚS nos llama, nos invita a viajar con Él, quiere ser nuestro amigo y nos quiere enseñar todo lo que para Él es importante. JESÚS nos dice: ¡¡¡¡VIAJEROS AL TREN!!!! ¿Quieres ser su AMIGO?*

Colocamos el primer vagón (previamente puede ser coloreado por algún niño/a), en él nos subimos todos (podemos colocar una foto del grupo, poner el nombre de cada uno de los alumnos/as y maestro/a, la foto del colegio, etc).

### **ORACIONES PARA LA SEMANA**

- ❖ Señor, te damos gracias por este nuevo día.  
Te ofrecemos nuestros trabajos y nuestros juegos.  
Cuida de nosotros y de nuestra familia,  
Y ayúdanos a portarnos bien.

AMÉN.

- ❖ Querido Jesús:  
te damos gracias  
por poder venir al colegio,  
te pedimos por todos los niños y niñas  
que no pueden hacerlo.  
Ayúdanos a trabajar mucho  
y aprender cada día un poquito más.  
Queremos ser buenos compañeros,  
ayudar a todos,  
compartir mis cosas,  
mi alegría y mi cariño.  
Te pido por mis maestros y maestras  
dales mucha fuerza y alegría  
para que nos enseñen  
con paciencia y mucho amor.  
Danos tu fuerza Señor  
para hacer un mundo donde  
todos podamos estudiar y aprender.

AMÉN.





### 3ª SEMANA (15 Marzo – 19 Marzo)

#### 2ª parada: ¡¡SAN JOSÉ!!

- Plasmación en el mural.

- *JESÚS nos presenta al que fue su papá en la tierra, a la persona que cuidó de Él cuando era pequeño: SAN JOSÉ.*

Colocamos el segundo vagón (previamente puede ser coloreado por algún niño/a), en él colocamos una fotografía de San José (material adjunto).

*Esta semana celebramos la festividad de SAN JOSÉ.*

*“SAN JOSÉ fue el esposo de la Virgen María y el papá del Niño Jesús en la tierra. Fue carpintero y cuidó muy bien de María y de Jesús.*

*SAN JOSÉ trabajó mucho para que no les faltara de nada ni a María ni al Niño Jesús, e incluso enseñó a Jesús el oficio de carpintero.*

*Jesús siempre obedecía a San José, su papá en la tierra, pues sabía que él era muy bueno y lo quería mucho.*

*Por eso, el día de San José, celebramos el día de todos los papás”.*



### **ORACIONES PARA LA SEMANA**

#### ❖ A SAN JOSÉ

San José obediente y bueno  
que cuidaste del Señor,  
hazme soñar en el Cielo  
tú que fuiste un soñador.

#### ❖ POR MI PAPÁ

Querido Jesús.  
Hoy te pido por mi papá.  
Que nunca le falte el trabajo,  
ni tenga problemas de salud.  
Que esté feliz en nuestra familia  
y cada día estemos más unidos.  
Ayúdame a confiar mucho en él,  
a escuchar sus consejos  
y a obedecer en lo que me pida.  
Te pido que él esté contento.  
Acompáñalo en todo momento,  
cuando sale a trabajar,  
cuando viaja,  
cuando está con nosotros.  
Dale paciencia,  
buen ánimo y mucha alegría.  
Lo quiero mucho  
y te pido que lo cuides  
y lo quieras también.  
Gracias por mi papá.





## 4ª SEMANA

3ª parada: (22 Marzo – 24 Marzo)

¡¡LLEGA LA PRIMAVERA!!

- Plasmación en el mural.

- *Este fin de semana ha llegado la Primavera por ello vamos a darle Gracias a Dios por su llegada. Las flores van a empezar a crecer en el campo y muchos animalitos, que estaban en sus casitas porque hacía mucho frío, van a salir con sus crías de paseo. Por eso vamos a hacer una parada un nuestro viaje y vamos a llenar de flores y animalitos alrededor del tren. (material adjunto).*

### **ORACIONES PARA ESTOS DOS DÍAS**

#### ❖ GRACIAS POR LA PRIMAVERA

Querido Dios:

Gracias por la primavera que nos regalas cada año.

Gracias por la alegría de las flores y del canto de los pájaros.

Gracias por el azul del cielo que me alegra cada mañana.

Y gracias por el sol que acaricia mi ventana.



#### ❖ POR LA NATURALEZA

Padre Bueno,

que creaste todas las cosas

y nos diste un mundo tan bonito.

Te pido para que sepamos cuidar tu creación.

Que respetemos la vida de los animales, de los bosques.

Que no abusemos de la naturaleza

ni la ensuciamos con contaminación.

Te pido por quienes trabajan por un mundo más limpio.

Te pido también para que todas las personas  
puedan disfrutar de la belleza de la naturaleza.

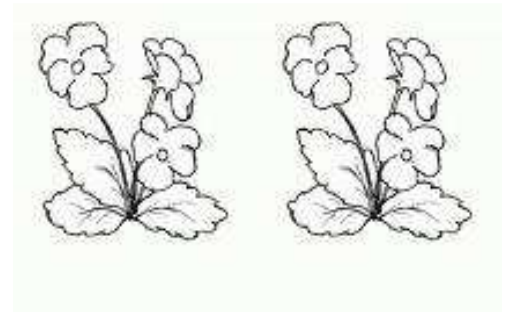
Padre Bueno,

ayúdanos a conservar el planeta

y a repartir las riquezas de la naturaleza

para beneficio de todos.

¡Que así sea, Señor!





#### 4ª Parada: (25 – 26 Marzo)

### ¡LA MADRE DE JESÚS SE SUBE AL TREN!

- Plasmación en el mural. Lo haremos el jueves 26, aprovechando que mañana será viernes de Dolores.

- *Hoy llegamos a una nueva estación. Allí nos espera alguien muy especial: LA VIRGEN MARÍA.*

*María, Madre de Jesús y Madre nuestra, que está siempre a nuestro lado, y que “nos acompaña siempre allá dónde vayamos”*


Aparece un nuevo vagón y dentro de él la figura de la Virgen María.

*“La Virgen María como todas las mamás, quería mucho a su Hijo Jesús. Al igual que nuestra mamá se preocupa mucho y sufre cuando nos ponemos malitos o nos hacemos daño, La Virgen María sufrió mucho cuando vio cargado con la cruz a su Hijo Jesús y cuando lo crucificaron. Por eso hoy celebramos el Viernes de Dolores.*




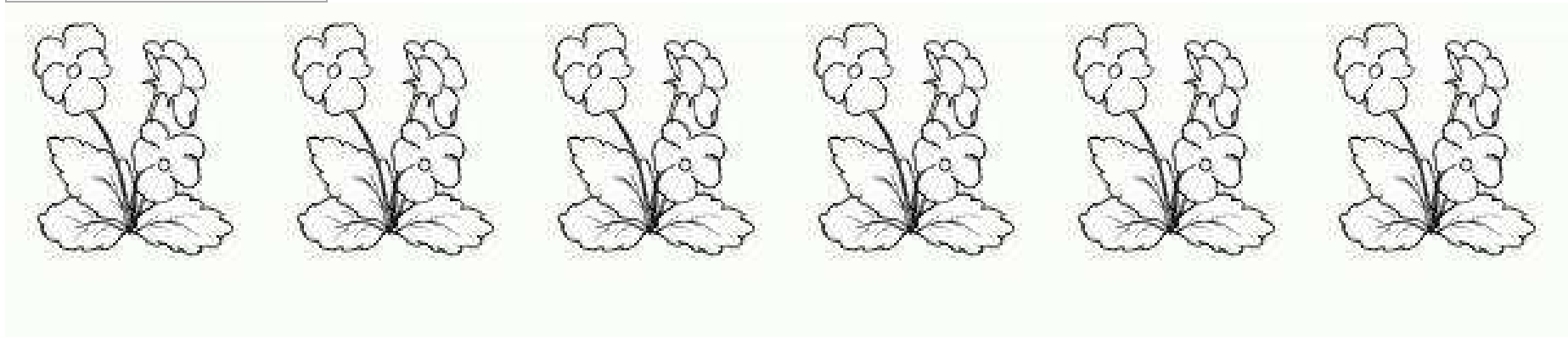
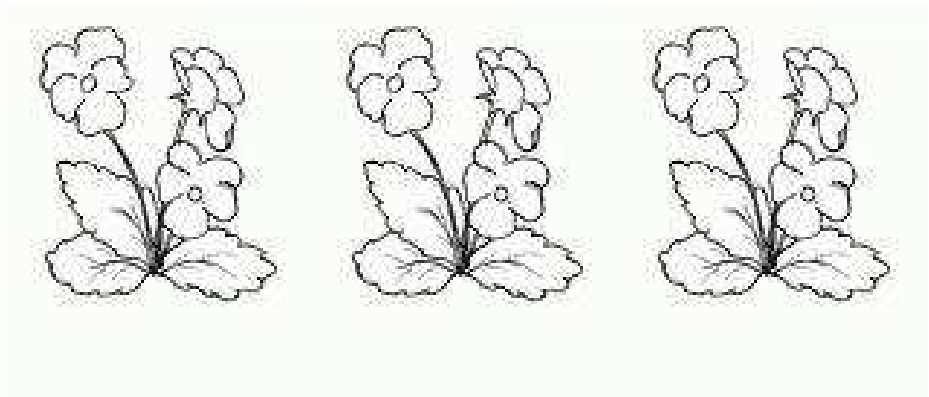

### **ORACIONES PARA ESTOS DOS DÍAS**

- ❖ Bendita la luz del día  
y el Señor que nos la envía.  
¡Bendito el Niño Jesús,  
bendita Santa María!
- ❖ Querida Madre.  
Acompáñame todos los días.  
Ayúdame a portarme bien  
y ser un buen hijo, servicial y atento  
para lo que necesiten mis papás.  
Quiero ser un buen hermano,  
que no discuta ni me pelee  
por cosas que no son importantes.  
Dame una manito en las cosas de la escuela  
y ayúdame a tener siempre  
una sonrisa para todos los que me rodean.  
Ayúdame a vivir  
haciendo el bien,  
como le enseñaste  
a tu hijo Jesús.  
Ayúdame a ser como Él.
- ❖ Dios te salve María  
llena eres de gracia  
el Señor es contigo;  
bendita tú eres  
entre todas las mujeres,  
y bendito es el fruto  
de tu vientre, Jesús.  
Santa María, Madre de Dios,  
ruega por nosotros, pecadores,  
ahora y en la ahora  
de nuestra muerte.  
Amén
- ❖ Con Dios me acuesto,  
con Dios me levanto,  
con la Virgen María  
y el Espíritu Santo





[www.colorear.info](http://www.colorear.info)









[www.aDisney.com](http://www.aDisney.com)

